

# 國立臺灣師範大學環境教育研究所

## 109 學年度博士班招生口試公告

口試日期：109 年 5 月 2 日（星期六）

口試地點：本校公館校區行政大樓環教所三樓會議室

※ 請於 109 年 4 月 17 日（星期五）下午 3:00 前完成本所博士班應考人線上問卷（網址：<https://forms.gle/NtwvP2W5ewaGCxVK7>）填寫，俾便於口試前完成彙整，提供口試委員參考

※ 配合本校新型冠狀病毒防疫政策請應考人於口試當日 8:00 前完成報到，並請取得口試當日之本校校外人士一日通行證（申請程序請參考防疫措施說明），口試於 9:00 開始，每位應考人口試時間為 20 分鐘，口試期間請全程配戴口罩。

※ 應試時請攜帶准考證及國民身分證正本（或以有效期限內之護照、駕照或貼有相片之健保 IC 卡代替）以便查驗；並請具全職工作之應考人準備報考同意書（需加蓋關防或機構印信）並請於 109 年 4 月 17 日（星期五）下午 3:00 前將掃描後之報考同意書 email 至 [gie@deps.ntnu.edu.tw](mailto:gie@deps.ntnu.edu.tw)，並於口試當日攜帶正本報到應試  
報考同意書下載：<https://reurl.cc/oLxeXM>  
註：已提供本項資料之應考人毋須重複提供。

### 【試場規則】

1. 應考人禁止攜帶資料進入試場
2. 除非口試委員要求應考人提問，否則應考人不能反問委員任何問題
3. 表列每位應考人口試開始時間為參考值，每位應考人口試時間長度以 20 分鐘為上限，惟口試委員保留調整每位應考人口試時間長短之權利，即：應考人口試開始時間可能提前，請務必注意！

※ 本項次考試口試序恕難調整，敬請見諒

※ 恕難於校園內提供停車需求

應考人准考證號	口試時間
89460001	9:00~9:20
消毒	9:20~9:25
89460002	9:25~9:45
消毒	9:45~10:05
89460003	10:05~10:25
休息（含消毒）	10:25~10:40
89460004	10:40~11:00
消毒	11:00~11:05
89460005	11:05~11:25
消毒	11:25~11:30
89460006	11:30~11:50

# 防疫措施

## ◆ 本校 109 學年度博士班招生考試因應新型冠狀病毒疫情考生應考須知

### 國立臺灣師範大學 109 學年度博士班招生考試 因應新型冠狀病毒疫情考生應考須知公告

109.4.15 更新

- 一、為避免上呼吸道飛沫傳染，考生及試務人員**自備並得配戴口罩**；考生驗證身份時應**取下口罩配合查驗**，並配合**手部消毒**作業。
- 二、（一至五考試系所）考生應提早前往考場並配合本校門禁控管測量體溫、填寫問卷並紀錄足跡  
([https://www.ntnu.edu.tw/nCoV/news\\_detail.php?n\\_id=73&news\\_type=1](https://www.ntnu.edu.tw/nCoV/news_detail.php?n_id=73&news_type=1))。  
（週末考試系所）考生應自主管控體溫，並配合本校填寫旅遊史問卷及紀錄足跡 ([https://www.ntnu.edu.tw/nCoV/news\\_detail.php?n\\_id=73&news\\_type=1](https://www.ntnu.edu.tw/nCoV/news_detail.php?n_id=73&news_type=1))。
- 三、考生若有發燒、咳嗽等症狀**應主動告知**，請試務人員協助安排至獨立或較空曠之等待區，並請考生**全程配戴**口罩。
- 四、考生應落實勤洗手、呼吸道衛生與咳嗽禮節、自主管控體溫及保持社交距離等防疫措施。
- 五、建議親友減少陪考或於校區外等待。
- 六、如有其他注意事項，本系（所）將即時調整因應措施公告於本系（所）網頁，敬請考生留意最新消息。
- 七、本校防疫相關資訊，請前往[本校新型冠狀病毒防疫專區](#)檢視。
- 八、中央流行疫情指揮中心公告具感染風險民眾追蹤管理機制如下圖。  
(衛福部疾病管制署網址：<https://www.cdc.gov.tw/Disease/SubIndex/N6XyFa1YP9CXyDB0kNSA9A>)

具感染風險民眾追蹤管理機制			
介入措施	居家隔離	居家檢疫	自主健康管理
對象	確定病例之接觸者	具國外旅遊史者	對象1: 通報個案而已檢驗陰性且符合解除隔離條件者 對象2: 社區監測通報採檢個案
負責單位	地方衛生主管機關	地方政府民政課/ 區長或區幹事	衛生主管機關
方式	居家隔離14天 主動監測1天2次	居家檢疫14天 主動監測1天1-2次	自主健康管理14天
配合事項	<ul style="list-style-type: none"> <li>衛生主管機關開立「居家隔離通知書」。</li> <li>衛生主管機關每日電話2次健康訪視。</li> <li>隔離期間留在家中(或指定地點)不出外，亦不得出樓或出區，不得搭乘大眾運輸工具。</li> <li>應隨時向衛生主管機關回報狀況。</li> <li>配合配合中央流行疫情指揮中心防疫指揮部各項防疫工作並配合<b>主動監測</b>。</li> <li>隔離期間應再<b>自主健康管理7天</b>。</li> </ul>	<ul style="list-style-type: none"> <li>主管機關開立「居家人健康監測暨居家檢疫通知書」，配戴口罩搭乘公共。</li> <li>需依規定時間進行健康報告14天，每日撥打電話回報健康狀況並記錄「居家檢疫紀錄書」。</li> <li>除原則留在家中(或指定地點)不出外，亦不得出樓或出區，不得搭乘大眾運輸工具。</li> <li>應隨時向衛生主管機關回報狀況，衛生主管機關派人主動監視。</li> <li>如須配合中央流行疫情指揮中心防疫指揮部各項防疫工作並配合<b>主動監測</b>。</li> <li>解除隔離後再<b>自主健康管理7天</b>。</li> </ul>	<ul style="list-style-type: none"> <li>無症狀者：儘量避免出入公共場所，避免非必要的社交活動，如外出應全程配戴<b>雙面口罩</b>；勤洗手，落實環境衛生及咳嗽禮節；每日早晚各量體溫一次。</li> <li>無症狀或輕症：應減少與人接觸，身體不適者，應佩戴口罩、避免搭乘大眾運輸工具，就醫時主動告知醫師史，勿探訪、探視、探問及與他人有密切接觸；居家後亦應配戴<b>雙面口罩</b>外出，與他人交談時保持1公尺以上距離。</li> <li>如有醫療症狀或安全疑慮，居家後於醫療轉診結果前，應留在家中不可外出。</li> <li>醫療院所工作人員應主動管理相關防疫事項，並協助申請醫療轉診。</li> </ul>
法令依據	<ol style="list-style-type: none"> <li>傳染病防治法第48條</li> <li>嚴重特殊傳染性肺炎防治及追跡條例第15條第1項</li> </ol>	<ol style="list-style-type: none"> <li>傳染病防治法第50條</li> <li>嚴重特殊傳染性肺炎防治及追跡條例第15條第2項</li> </ol>	<ol style="list-style-type: none"> <li>傳染病防治法第48條、第50條</li> <li>傳染病防治法第67條、第69條</li> </ol>

中央流行疫情指揮中心 關心您



疫情通報及諮詢專線 (1922)

◆ 防疫期間校外人士、訪客取得本校一日通行證說明




國立臺灣師範大學

防疫期間校外人士、訪客一日通行證取得說明


配合本校防疫措施，3/23 起，進出本校校園所有人士皆需持本校發送之一日通行證方可進入校園。校外來訪人士請先註冊，以便取得通行證。

手機註冊（僅需註冊一次）



1. 以手機  掃描右側 QR Code。  
（請務必使用 Line 以確保運作正常）
2. 輸入「身分證號」、「手機號碼」、「姓名」、「所屬(工作)單位」。  
（請確實填寫，手機驗證碼及一日通行證將透過簡訊傳送）
3. 填寫「健康關懷問卷」。
4. 系統將會自動傳送註冊驗證碼，輸入該驗證碼後即完成註冊。



第一次取得一日通行證

1. 以手機  掃描校園大樓管制站之黃色 QR Code，量測、輸入額溫。
2. 系統即自動透過簡訊傳送一日通行證至手機。
3. 打開通行證，點「請點選來校目的或身分別」以註記來校目的。

已有一日通行證者

1. 點選一日通行證右下角 ，輸入體溫及量測地點，或  
以手機  掃描校園大樓管制站之黃色 QR Code，量測、輸入額溫。
2. 系統即自動透過簡訊傳送一日通行證至手機。

◆ 校外人士一日通行證申請流程（黃紙）



# 校外人士一日通行證 申請流程說明

**註冊** 每人一次

請用 掃描 下圖QR Code ➤ 輸入基本資料 ➤ 填寫健康關懷問卷 ➤ 輸入簡訊驗證碼 完成註冊



開啟Line掃碼功能



可從「聊天」、「主頁」頁面右上方搜尋框中，看到「掃碼捷徑」或點選「主頁」>「加入好友」>「行動條碼」開啟掃描功能

**取得一日通行證** 每日一次

開啟 掃描檢測站 QR Code ➤ 輸入額溫 取得通行證 ➤ 點選來校目的或身份別 ➤ 完成申請



國立臺灣師範大學